






**8.1 Estimación de valores cuantitativos para los indicadores que se relacionan a continuación y la justificación de dichas estimaciones.**

a Tasa de graduación:		86 %
b Tasa de abandono:		2 %
c Tasa de eficiencia:		84 %

**a) Descripción y justificación de las tasas establecidas.**

Entendiendo las variables estimadas como:

- ✓ **Tasa de graduación:** porcentaje de estudiantes que finalizan la enseñanza en el tiempo previsto en el plan de estudios o en un año académico más en relación a su cohorte de entrada.
- ✓ **Tasa de abandono:** relación porcentual entre el número total de estudiantes de una cohorte de nuevo ingreso que debieron obtener el título el año académico anterior y que no se han matriculado ni en ese año académico ni en el anterior.
- ✓ **Tasa de eficiencia:** relación porcentual entre el número total de créditos del plan de estudios a los que debieron haberse matriculado a lo largo de sus estudios el conjunto de graduados de un determinado año académico y el número total de créditos en los que realmente han tenido que matricularse."

Se han calculado como una aproximación a los promedios de los cinco últimos cursos (2006/2007 al 2010/2011) impartiendo este Master en GPRL, CyMA , donde hay que tener en cuenta el importante cambio metodológico que ha conllevado la adaptación al Espacio Europeo de Educación Superior (para muchos alumnos ha sido su primer contacto con este sistema).

Hay dos circunstancias que pueden matizar tanto los resultados de los cursos referenciados como las estimaciones realizadas:

- ✓ El retraso en la solicitud del Título Académico para poder cursar el resto de asignaturas optativas del M3 Modulo de Especialización ya que si se solicitara en cuanto se han superado los ETCS mínimos exigidos, se cerraría la posibilidad de cursar esas asignaturas.
- ✓ La dificultad para algunos Titulados de superar los ETCS de ramas muy diferentes a aquella Titulación (ramas técnicas con ramas del Derecho o Medicina)