

El informe final de evaluación para la renovación de la acreditación del Grado en Química de la USC, con fecha 22 de Junio de 2017 y elaborado por la ACSUG, propone recomendaciones para la mejora del título.

Con respecto al criterio que valora los indicadores de satisfacción y rendimiento, los órganos de gobierno del centro han tenido en cuenta estas recomendaciones y las han incluido en los procesos de análisis y toma de decisiones. Las memorias de calidad anuales del título, en los últimos cursos académicos, han contemplado diversas acciones de mejora en este sentido. La modificación de la MVT que se propone fue aprobada por la Comisión de Título, Comisión de Calidad y Junta de Facultad. El cambio propuesto, en este apartado, se basa en la evolución de los indicadores desde la implantación del título.

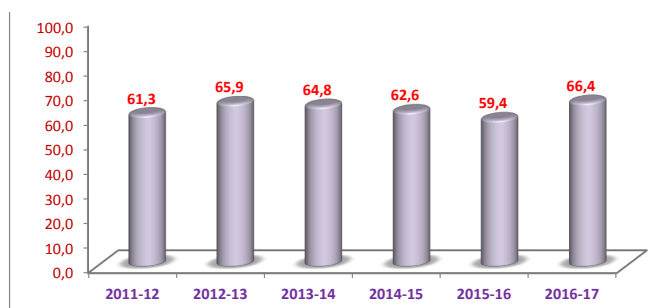
El grado de eficacia del alumnado y de la institución con relación a su actividad académica se puede valorar en base a indicadores como la Tasa de éxito, la Tasa de rendimiento y la Tasa de evaluación.

Los valores de la Tasa de evaluación del Grado en Química de la USC son altos, manteniéndose en un promedio del 90% en los últimos años. Las Tasas de éxito y de rendimiento han aumentado de forma significativa en el curso 2016-17, superando el valor propuesto en la MVT (60% para la Tasa de rendimiento) y alcanzando su máximo histórico.

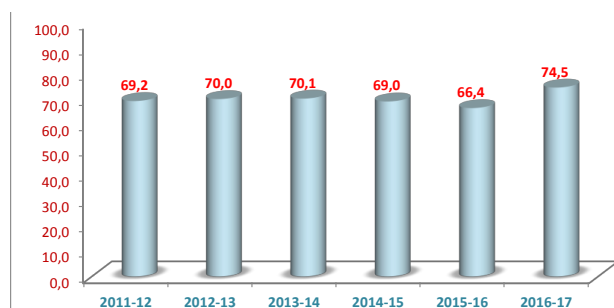
En la siguiente tabla y figuras se muestra la evolución de estos indicadores en los últimos cursos.

Nombre	2011-12	2012-13	2013-14	2014-15	2015-16	2016-17
Tasa de rendimiento	61,32%	65,93%	64,79%	62,61%	59,38%	66,42%
Tasa de éxito	69,18%	69,96%	70,14%	69,01%	66,41%	74,49%
Tasa de evaluación	88,65%	94,24%	92,37%	90,73%	89,42%	89,17%

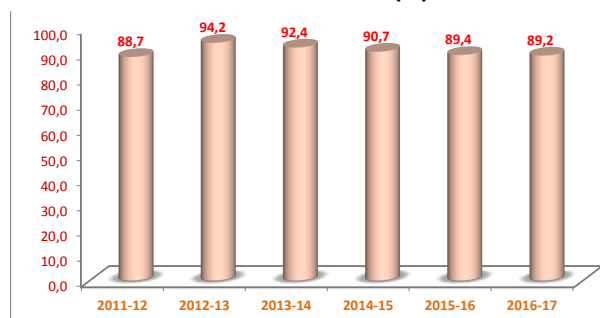
Tasa de rendimiento (%)



Tasa de éxito (%)



Tasa de evaluación (%)



La **Tasa de Graduación** es también muy importante para valorar el rendimiento de los alumnos. En la tabla se muestra la evolución de este indicador, así como de otros relacionados con la duración de los estudios.

Nombre	2012-13	2013-14	2014-15	2015-16	2016-17
Tasa de graduación		40,21%	38,10%	33,07%	36,80%
Duración media de los estudios	4,0	4,31	4,79	5,25	4,91
Tasa de abandono durante el primer curso	14,29%	25,00%	15,20%	23,44%	22,22%
Tasa de abandono RD 1393		22,68%	26,19%	37,01%	27,20%

De nuevo, se observa una mejoría de los datos en el curso 2016-17. La duración media de los estudios ha descendido, por primera vez desde que se implantó el Grado, y ahora es de 4,91. Las Tasas de abandono fueron también menores en el último curso.

Estos datos positivos, en prácticamente todos los indicadores anteriores, parecen indicar que las acciones tomadas en los últimos planes de mejora comienzan a tener un efecto positivo en los indicadores de rendimiento.

La Tasa de graduación ha mejorado también ligeramente respecto al curso anterior, pero el valor de 37% sigue lejos del valor propuesto actualmente en la MVT (60%).

En cualquier caso, este valor cercano al 40% no está lejos de los valores de Tasas de graduación del resto de Grados en Química españoles. En la Reunión Plenaria de la Conferencia Española de Decanos en Química, celebrada en la Facultad de Química de la USC en julio de 2017, se presentó un estudio comparativo de distintos indicadores de rendimiento, por universidad. En el ranking, ordenado de mayor a menor, la Tasa de graduación de la USC se situaba en el número 11 de 31 Grados en Química analizados. Además, 13 de los 31 Grados analizados presentaban una Tasa de graduación inferior al 30% y sólo 3 Grados tenían tasas superiores al 50%.

La Comisión de Calidad de la Facultad continua proponiendo acciones dirigidas a la mejora continua del Título, que deberían seguir reflejándose en la mejora de estos indicadores. Sin embargo, según lo discutido anteriormente, parece que el valor de Tasa de Graduación que se proponía actualmente en la MVT (60%) no es realista y por ello se plantea una modificación que reduciría el objetivo a un valor del 45%.